



Produced by M.S.Models

Passion Models

P35-086

Grill Set for TIGER I Early type

タイガー I
初期型用
エンジン
グリルセット

■対応キット:
タミヤMM
35216


組み立てる前に必ずお読みください

●エッチングパーツは、薄い金属シートで鉄利な部分もあります。取り扱ひの際、怪我をしないように注意下さい。●パーツを切り離す際は、エッチング用のニッパー、専用ハガミを使用するか、カッティングシートの上でカッター等で切り離して下さい。●プラスティックとエッチングの接着には、瞬間接着剤、もしくは2液性エポキシ樹脂を使用して下さい。エッチング同士には半田付も可能です。●温度の高いところに長期間保管すると、表面が変色したりサビが発生する可能性があります。●子供の手の届かない場所に置いて下さい。●対象年齢：14歳以上

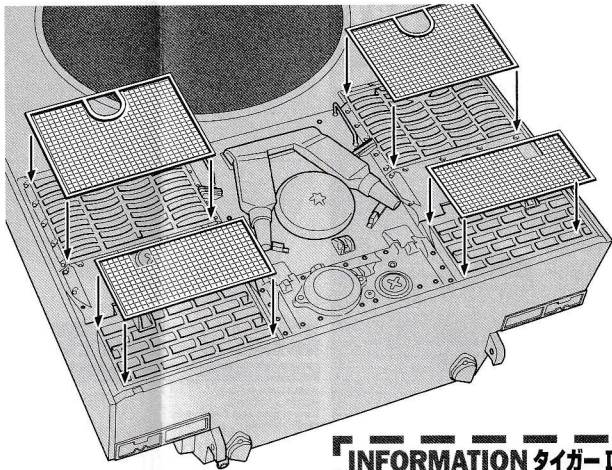
PLEASE READ BEFORE ASSEMBLE

●Photo Etched parts are very thin metal sheet and there are some sharp parts. Please do not injure when you handle it. ●If you cut-off parts, please use sole use nipper for PE, sole use scissor for PE or use cutter and on cutting sheet. ●Plastic-to-PE requires use CA glue or two-part epoxy glue. It is possible to use solder for PE-to-PE. ●There is the possibility of rust or oxidation of surfaces. If you keep high humidity place for long time. ●Keep out of reach of children. We recommend for age 14 and over.

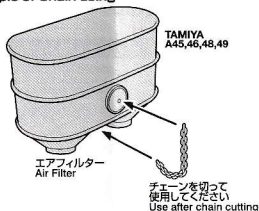
製造・販売:M.S.Models 〒312-0011茨城県ひたちなか市巾着4841-10



Passion Models Produced by M.S.Models P35-086 TIGER I Early Type Made in JAPAN



チェーンの使用例 Example of Chain using




© Copyright M.S.Models 2012

INFORMATION タイガー I 初期型用

エッチングパーツ(3枚組)

基本(OVM)セット+ジェニース
クランプ+エンジングリル(初期型)
Tiger I Early Photo Etched parts
OVM set+Jenny's clamp+Engine
grill(for early)

P35-085A





Produced by M.S.Models

Passion Models

P35-087

Grill Set for TIGER I Mid-Late type

**タイガー I
中期/後期型用
エンジン
グリルセット**■対応キット:
タミヤMM
35146, 35177
35194, 35202


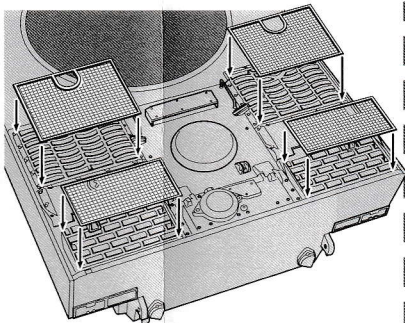
組み立てる前にお読みください

●エッチングパーツは、薄い金属シートで製した部分もあります。取り扱いは、怪我をしないように注意下さい。●パーツを切り離す際は、エッチング用のニッパー、専用ハサミを使用するか、カッティングシートの上でカッター等で切り離して下さい。●プラスチックとエッチングの接着には、瞬間接着剤、もしくは2液性エポキシ樹脂を使用して下さい。エッチング同士には半田付も可能です。●湿度の高いところに長期間保管すると、表面が変色したりサビが発生する可能性があります。●子供の手の届かない場所に置いて下さい。●対象年齢：14歳以上

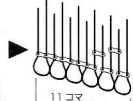
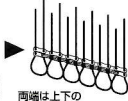
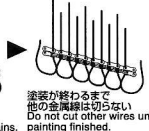
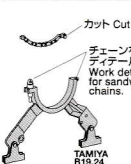
PLEASE READ BEFORE ASSEMBLE

●Photo Etched parts are very thin metal sheet and there are some sharp parts. Please do not injure when you handle it. ●If you cut-off parts, please use sole use nipper for PE, sole use scissor for PE or use cutter and cut on cutting sheet. ●Plastic-to-PE requires use CA glue or two-part epoxy glue. It is possible to use solder for PE-to-PE. ●There is the possibility of rust or oxidation of surfaces. If you keep high humidity place for long time. ●Keep out of reach of children. We recommend for age 14 and over.

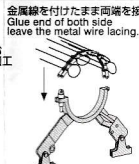
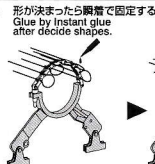
製造・販売:M.S.Models 〒312-0011 茨城県ひたちなか市巾根4841-10

Produced by M.S.Models
Passion Models P35-087 TIGER I Mid/Late Type Made in JAPAN**ガントラベルロック[タイガー I 中期型]
Gun travel lock for TIGER I Mid. type****チェーンの組立 How to make chain assy**

先端の長さをずらすと
作業がしやすいです。
Easy to assemble if each wire
length different.

金属線
Metal Line6組作る
Make 6 set11コマ
Use 11 chains両端は上下の
2枚だけ選ず
both end of wire
should lace only 2 chains.塗装が終わるまで
他の金属線は切らない
Do not cut other wires until
painting finished.ジョイント部
Joint point11コマ
Use 11 chains4枚重ね
Stack
4 chainsジョイント部
Joint point**チェーンの取付 How to mounting chain assy**

カット Cut

チェーンを挟む
ディテールを加工
Work details for
sandwich chains.TAMIYA
B19,24金属線を付けたま両端を接着する
Glue end of both side
leave the metal wire lacing.形が決まったら瞬間接着剤で固定する
Glue by instant glue
after decide shapes.金属線切る
Cut metal wire.

© Copyright M.S.Models 2012