

SUPER WING OPTIONS

スーパーウイング オプションズ

ZOUKEI-MURA INC. PRESENTS SUPER WING SERIES® no.01

1/32 J7W1 帝国海軍局地戦闘機 震電

インテリアセット

SUPER WING SERIES

このキットは、エッチングパーツです。必ずお読みください。

SWS01-M06

1/32
「震電」専用
インテリアセット
アフターパーツです。

- ↑ 注意
- この製品の組み立ては18歳以上です。未成年者の使用には向いていません。
 - 組み立ての際は必ずお読みください。
 - エッチングパーツは必ずお読みください。必ずお読みください。必ずお読みください。
 - エッチングパーツは必ずお読みください。必ずお読みください。必ずお読みください。
 - エッチングパーツは必ずお読みください。必ずお読みください。必ずお読みください。
 - エッチングパーツは必ずお読みください。必ずお読みください。必ずお読みください。

- 企画・製作 株式会社造形村 ■製造元 エアリアルド ■販売元 株式会社ボックス
- 住所 〒600-8862 京都市下京区七条御所ノ内甲60
- ボックスお客様相談 TEL 0771-62-4003

◆◆組み立て上の注意◆◆

- このパーツの取り付けには、1/32「震電」の組み立てと一緒に確認して下さい。必要に応じてお待ち下さい。
- エッチングパーツの取り付けには、エッチングパーツ用ピンをご利用下さい。キット後のパーツの取り付けは必ずお読みください。必ずお読みください。必ずお読みください。
- パーツの取り付けには、必ずお読みください。必ずお読みください。必ずお読みください。
- エッチングパーツは必ずお読みください。必ずお読みください。必ずお読みください。

製品写真に収録の注意書にありますが必ずお読みください。

◆商品購入後、開封前2週間以内にご連絡下さい。

◆返送の際に必ず領収書（レシート）を添付して下さい。

※上記条件を満たしていない場合は返品ができません。返品は送料がかかります。返品は送料がかかります。返品は送料がかかります。

※送料は送料がかかります。送料は送料がかかります。送料は送料がかかります。

◎ZOUKEI-MURA INC. All Rights reserved. Made in Czech Republic

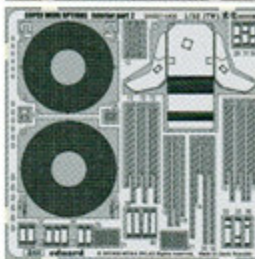


http://www.zoukei-mura.jp



4 518992 502960

¥1,800 (税込¥1,890)



説明図中のマークの説明

● 左右同じ様に組み立てます。

✂ 切り取る。

✂ 削り取る。

↷ 折り曲げる。

? 選択して下さい。

U 穴あけて下さい。

U 元の部品と交換します。

説明図中の色の説明

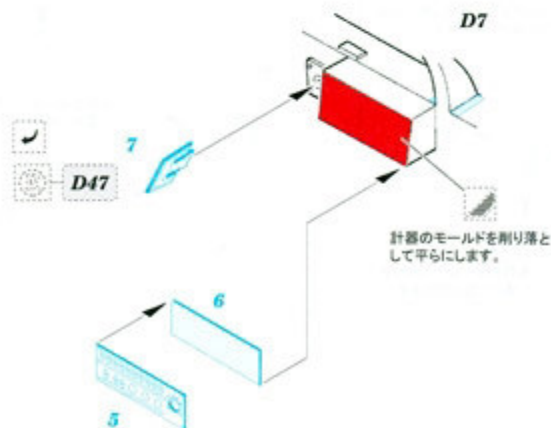
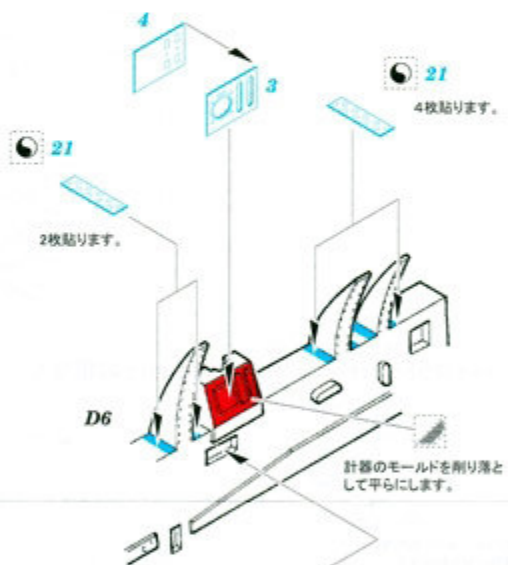
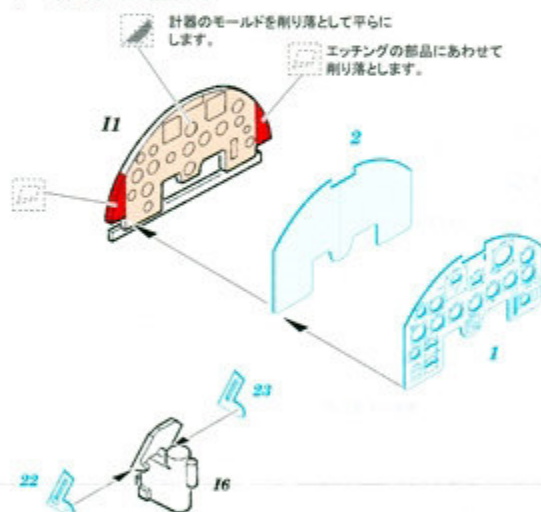
■ 元のキットの部品です。

■ エッチング部品を指します。

■ 示した所を切り取ってください。

■ パナなどを使用して穴を埋めてください。

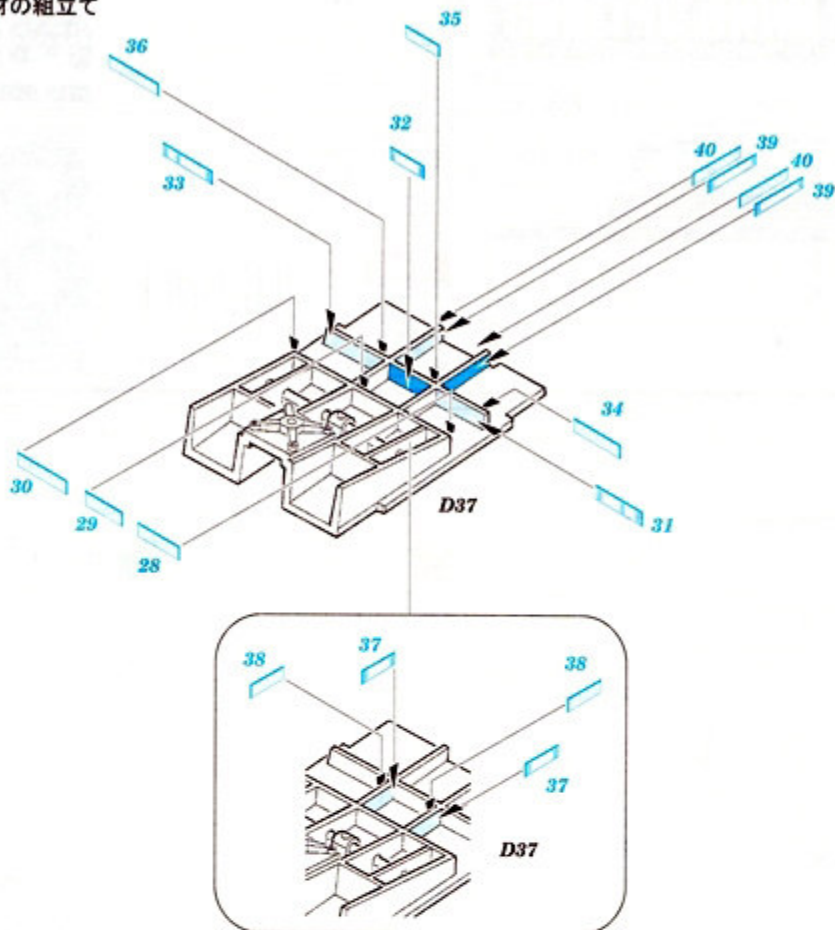
1. コックピットの組立て



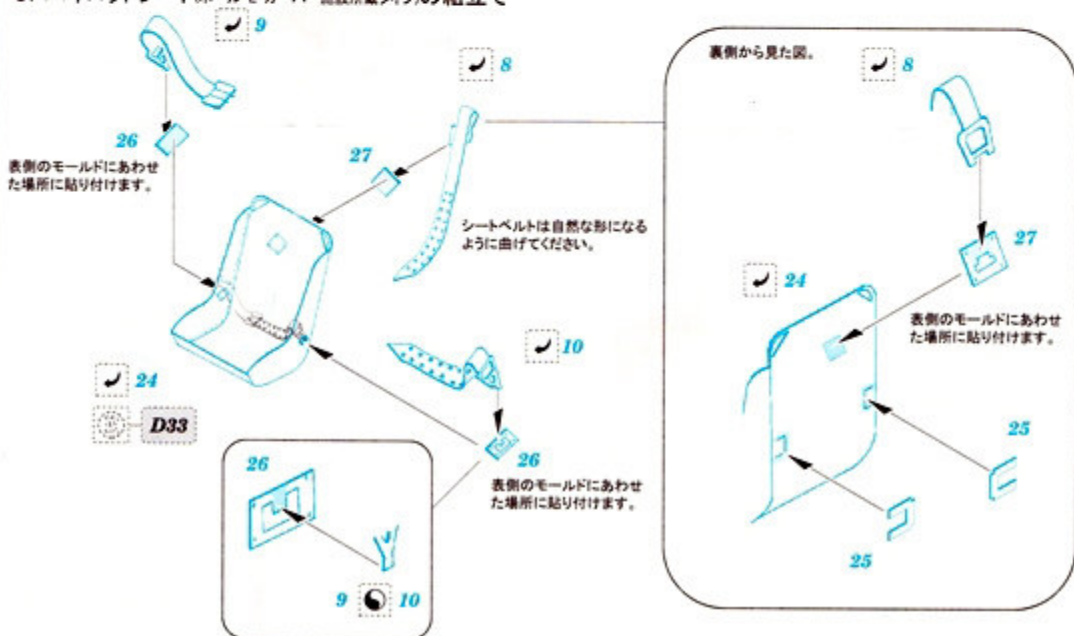
ハンドルの加工

- ✂ ハンドルの表面をエッチングの薄み分削り落とす。

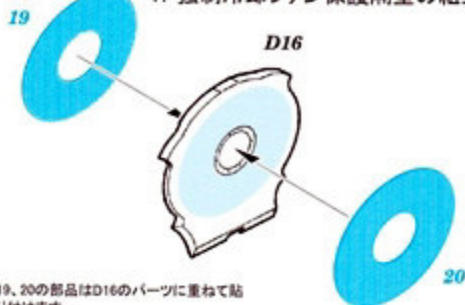
2. フロア構造材の組立て



3. パイロットシート(ボール・E・ガーバー施設所蔵タイプ)の組立て



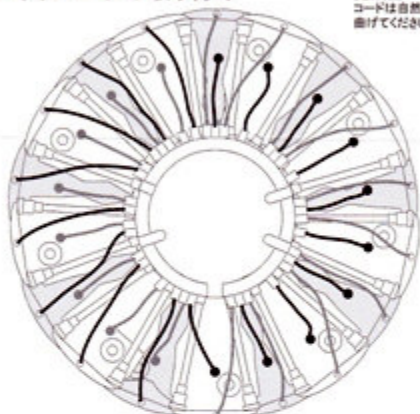
4. 強制冷却ファン保護隔壁の組立て



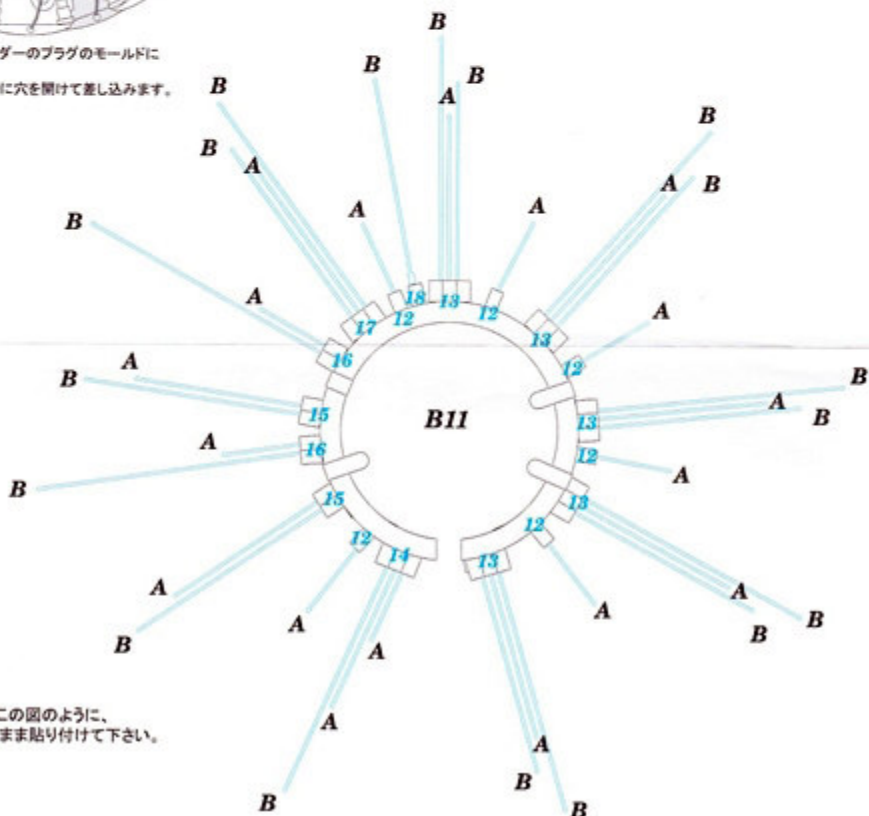
19、20の部品はD16のパーツに重ねて貼り付けます。

5. プラグコードの取り付け

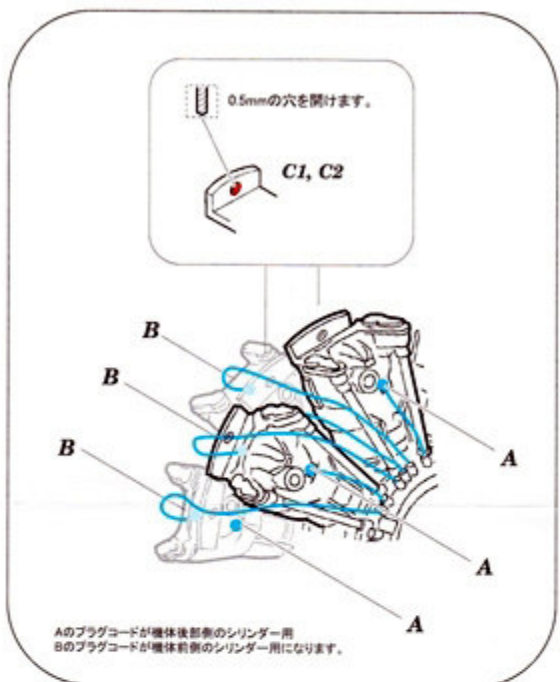
完成図
コードは自然な形になるよう
曲げてください



プラグコードの先はそれぞれのシリンダーのプラグのモールドに
長さを調整して挿入するか、
シリンダーのプラグのモールドの部分に穴を開けて差し込みます。



プラグコードの部品はこの図のように、
B11パーツの上にそのまま貼り付けて下さい。



Aのプラグコードが機体後部のシリンダー用
Bのプラグコードが機体前部のシリンダー用になります。