

Ref 114

Heller

1/35°

66 pièces

Armée Allemande "39_45"

APPUI FEU

Conseils de montage

OUTILLAGE: Si nécessaire, ébarber les pièces à l'aide d'une lime fine. Eliminer sur certaines pièces les petites pastilles rondes qui ont pour but de faciliter le moulage. Utiliser la peinture et les pinceaux HELLER pour la décoration de votre maquette. Peindre les pièces directement sur la grappe, dégrapper celles-ci à l'aide d'une pince coupante, type pince à ongles ou un stylet. Avant montage, lire attentivement chaque paragraphe.

COLLAGE: Utiliser la colle avec parcimonie. Laisser sécher longuement. Une pièce cassée peut-être recollée.

Décoration

Peintures HELLER à utiliser

Vernis mat....9000	Bois foncé....9016
Vert moyen....9004	Chaudron....9017
Alu.....9008	Rose clair....9018
Noir.....9010	Vert nil....9021
Bois clair....9012	Bleu roi....9022
Vert armée....9013	Olive.....9030

Toutes les teintes sont mates.

Pour vos teintes mates utiliser le vernis mat HELLER, Réf.9000

Utilisation du vernis mat

Appliquer le vernis avec un pinceau doux sur une surface sèche, préalablement peinte avec une de nos peintures brillantes.

IMPORTANT

HELLER vous prie, en cas de réclamation, de bien vouloir la commenter par lettre adressée à

HELLER, 58, rue d'Hauteville, PARIS Xe en joignant à cette lettre:

- Le talon ci-dessous réservé à cet effet.
- 2 timbres poste-Affranchissement lettre - tarif actuellement en vigueur.

Toute réclamation incomplète ne pourra être prise en considération.

APPUI FEU

Ref 114

DOSSIER N°

(ne rien inscrire dans ce cadre)

N° DES PIÈCES INCRIMINÉES: _____

(Ecrire en lettre d'imprimerie)

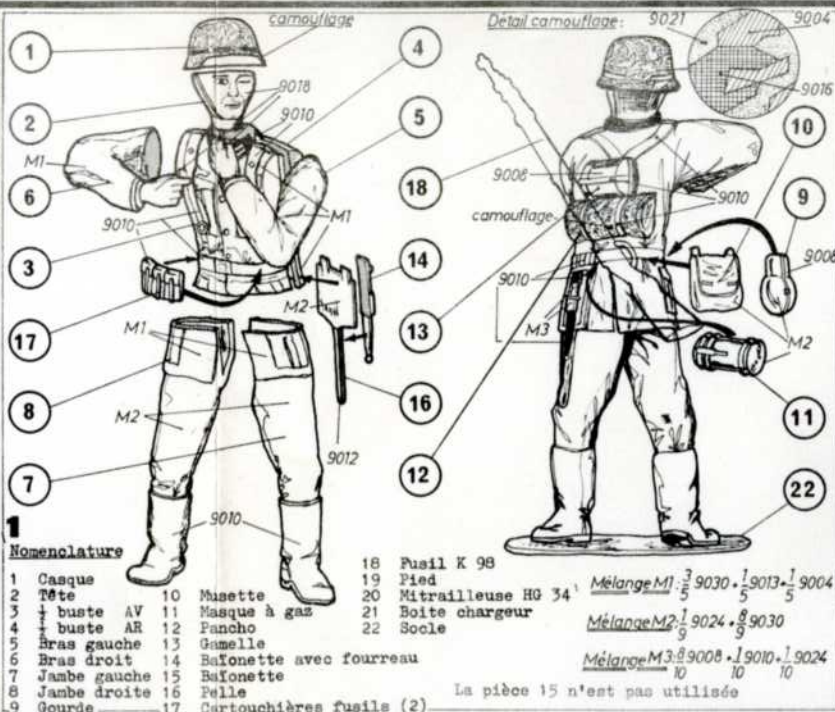
EXPEDIER à .

NOM: _____ Pré.: _____

RUE: _____

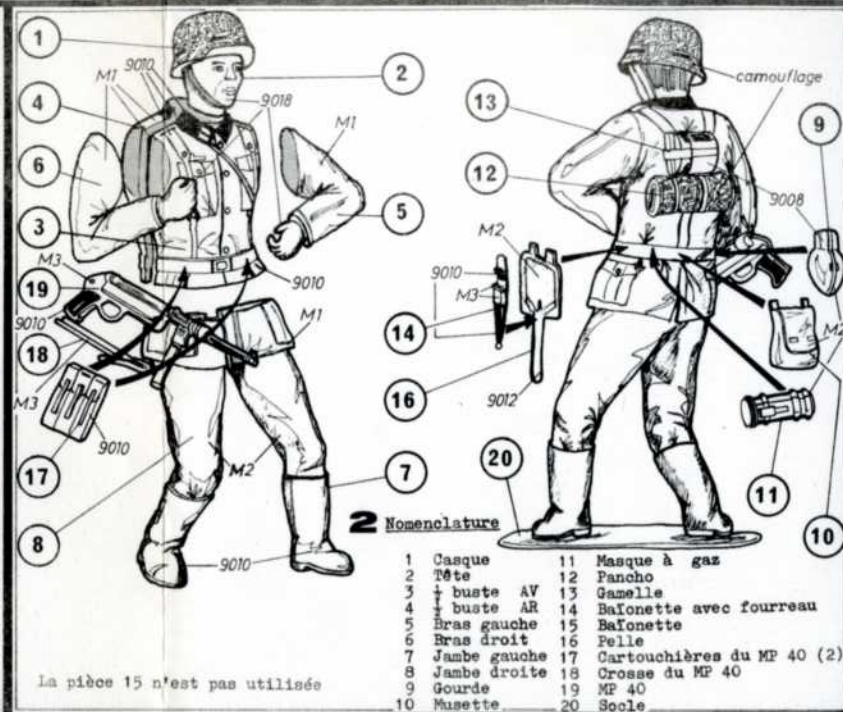
VILLE: _____

CODE POSTAL _____



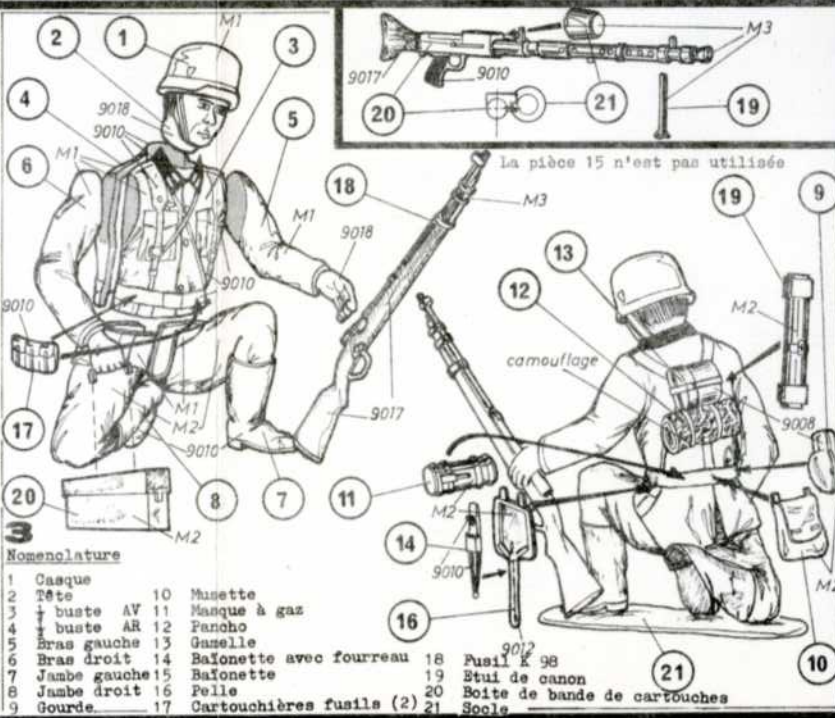
1 Nomenclature

- | | | |
|----------------|-----------------------------|----------------------|
| 1 Casque | 10 Musette | 18 Fusil K 98 |
| 2 Tête | 11 Masque à gaz | 19 Pied |
| 3 buste AV | 12 Pancho | 20 Mitrailleur HQ 34 |
| 4 buste AR | 13 Ganselle | 21 Boite chargeur |
| 5 Bras gauche | 14 Baïonnette avec fourreau | 22 Socle |
| 6 Bras droit | 15 Baïonnette | |
| 7 Jambe gauche | 16 Pelle | |
| 8 Jambe droite | 17 Cartouchières fusils (2) | |
- Mélange M1: $\frac{3}{5}$ 9030 + $\frac{1}{5}$ 9013 + $\frac{1}{5}$ 9004
 Mélange M2: $\frac{1}{10}$ 9024 + $\frac{8}{10}$ 9030
 Mélange M3: $\frac{8}{10}$ 9008 + $\frac{1}{10}$ 9010 + $\frac{1}{10}$ 9024
- La pièce 15 n'est pas utilisée



2 Nomenclature

- | | |
|----------------|-------------------------------|
| 1 Casque | 11 Masque à gaz |
| 2 Tête | 12 Pancho |
| 3 buste AV | 13 Ganselle |
| 4 buste AR | 14 Baïonnette avec fourreau |
| 5 Bras gauche | 15 Baïonnette |
| 6 Bras droit | 16 Pelle |
| 7 Jambe gauche | 17 Cartouchières du MP 40 (2) |
| 8 Jambe droite | 18 Crosse du MP 40 |
| 9 Gourde | 19 MP 40 |
| 10 Musette | 20 Socle |
- La pièce 15 n'est pas utilisée



3 Nomenclature

- | | | |
|----------------|-----------------------------|---------------------------------|
| 1 Casque | 10 Musette | 18 Fusil K 98 |
| 2 Tête | 11 Masque à gaz | 19 Stui de canon |
| 3 buste AV | 12 Pancho | 20 Boite de bande de cartouches |
| 4 buste AR | 13 Ganselle | 21 Socle |
| 5 Bras gauche | 14 Baïonnette avec fourreau | |
| 6 Bras droit | 15 Baïonnette | |
| 7 Jambe gauche | 16 Pelle | |
| 8 Jambe droite | 17 Cartouchières fusils (2) | |
| 9 Gourde | | |
- La pièce 15 n'est pas utilisée

