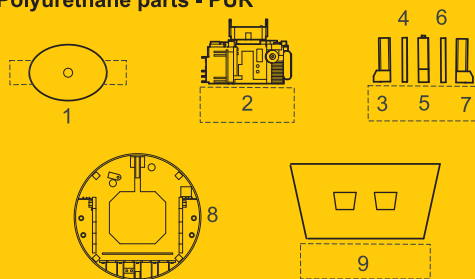


5098
1/32

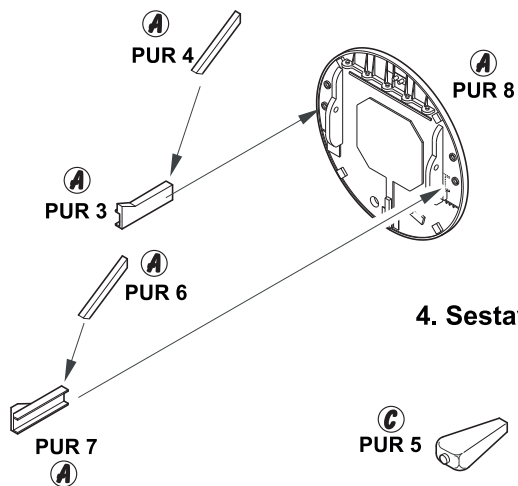
**F-104G/S
NASSAR Radar Set**
for Italeri kit



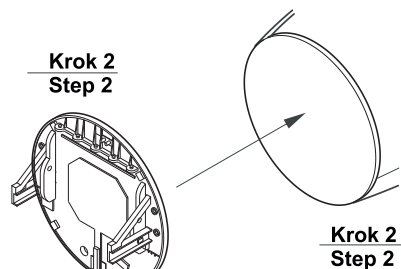
Polyurethane parts - PUR



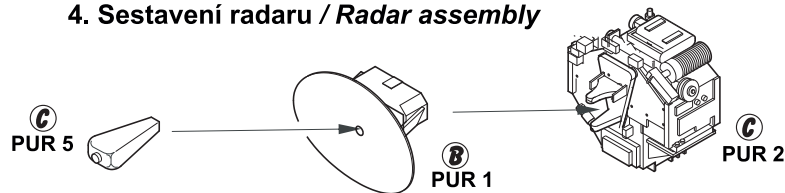
**2. Sestavení trupové přepážky
Fuselage bulkhead assembly**



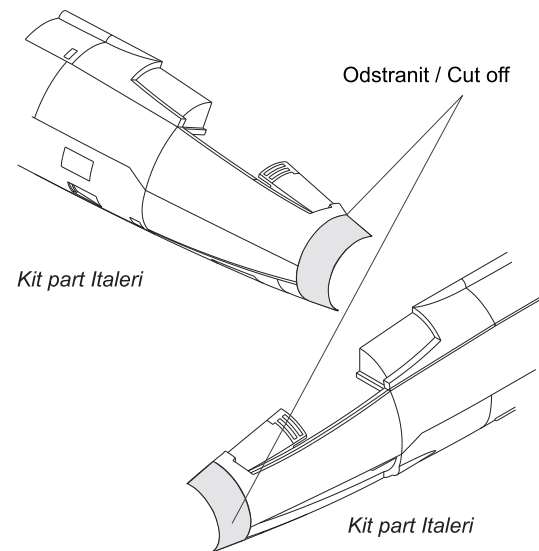
**3. Montáž trupové přepážky
Fuselage bulkhead attachment**



4. Sestavení radaru / Radar assembly



1. Úprava trupu stavebnice / Kit parts adjustment



Díly ohnuté popř. pokroucené vlivem teplotních změn a stárnutí materiálu, mohou být narovnané do požadovaného tvaru pomocí proudu teplé vody nebo vzduchu (fén na vlasy). Různé drátky a tyčinky nejsou přiloženy.

K lepení použijte kyanoakrátové lepidlo.

Kontaktní plochy doporučujeme před lepením odmastit.

Parts slightly distorted and bended owing to temperature changes or due to material ageing can be straightened to requested shape by hot water or hot air jet. (hair dryer). Wires and holes not included.

This process can be repeated till result is entirely satisfactory.

For best results gluing use cyanoacrylate glue. Contact areas ungrease is recommended before gluing



5090 F-104G/S Interior set for German and Danish G and Italian S version (European version with MB.GQ-71 seat) for Italeri kit

5091 AS-34 Kormoran 2 Anti-ship Missile and Launcher Adaptor (2 pcs)

5097 F-104G/A - Engine set for Italeri kit

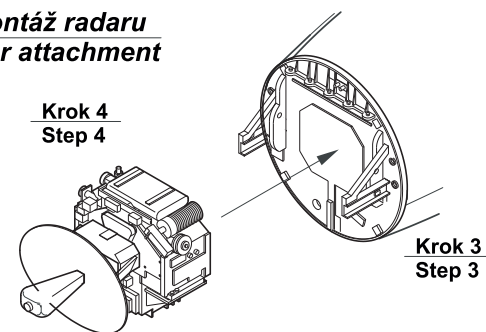
5099 F-104G/S - Undercarriage set for Italeri kit

5100 F-104G/S - Electronics and Ammo Boxes Set for Ita kit

BARVY / COLORS **HUMBROL**

A Zinc chromate	81
B Bílá / White	34
C Matná černá / Matt Black	33

**5. Montáž radaru
Radar attachment**



**6. Sestavení krytu
Radome assembly**

