Marking & Painting

※7 8 は使用しません。

#1 航空自衛隊 第601飛行隊
航空自衛隊開隊50周年記念塗装

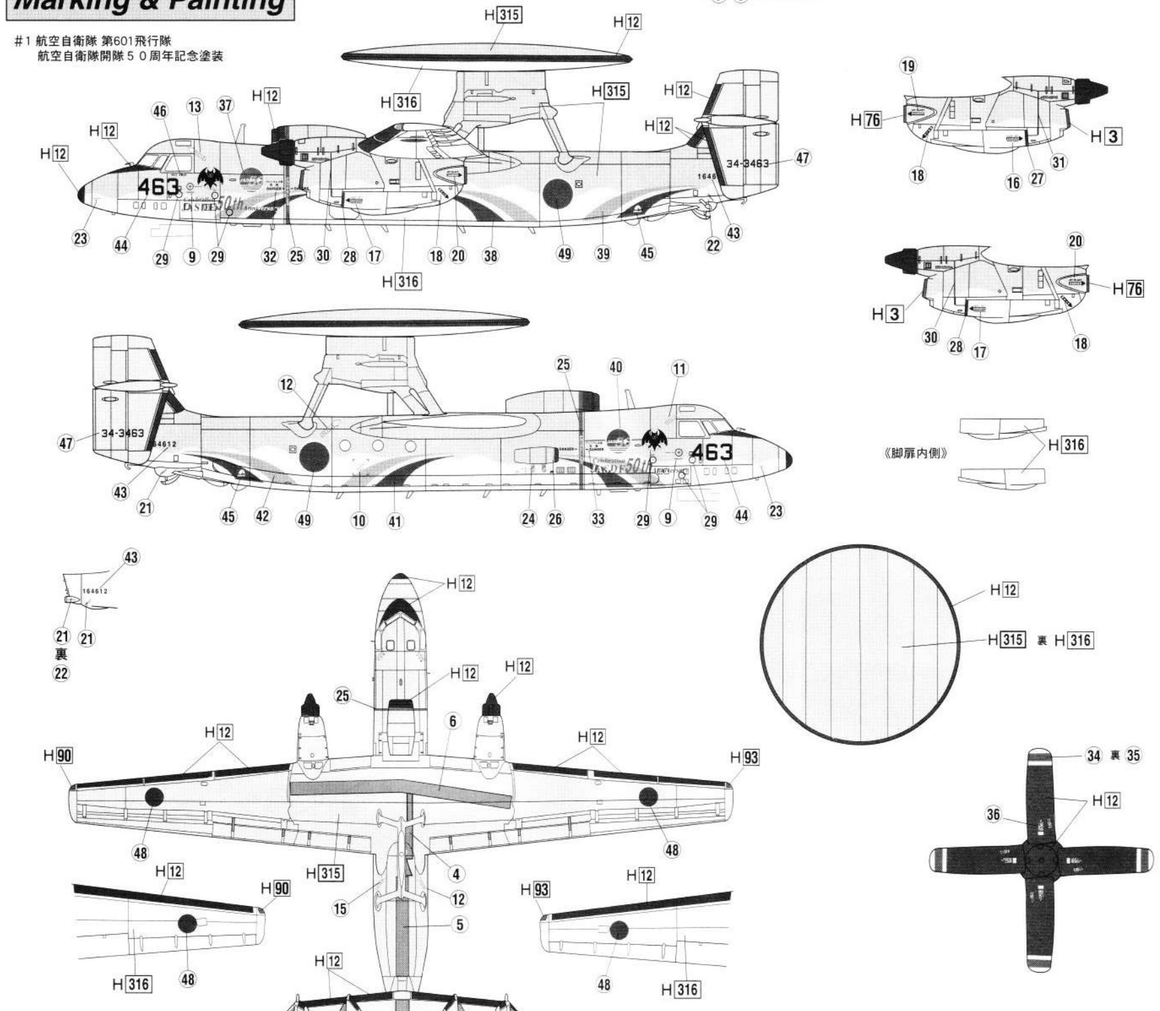

H 8	8	シルバー	SILVER	H 90	47	クリアーレッド	CLEAR RED
H 11	32	つや消しホワイト	FLAT WHITE	H 93	50	クリアーブルー	CLEAR BLUE
H 12	33	つや消しブラック	FLAT BLACK	H 315	315	グレーFS16440	GRAY FS16440
H 32	40	ダークグレー（フィールドグレー）	FIELD GRAY(1)	H 316	316	ホワイトFS17875	WHITE FS17875
H 77		タイヤブラック	TIRE BLACK				

A部品 A Parts

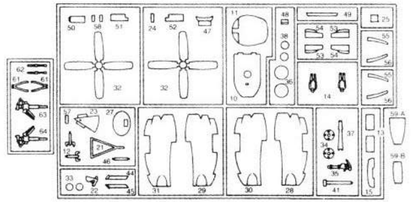

B部品 B Parts

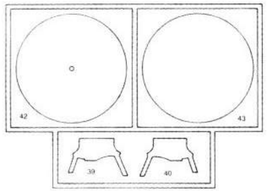

C部品 C Parts

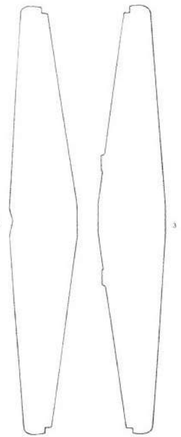

D部品 D Parts

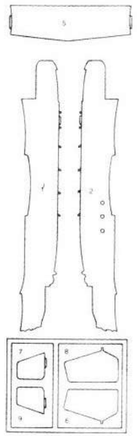

G部品 G Parts

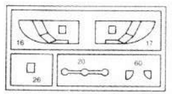

部品請求カード1/72 E-2CJホークアイ「自衛隊50周年記念塗装機」

（部品名）	（部品代）	＋	（送料）	＝	（合計）
A部品	630円		240円		870円
B部品	473円		240円		713円
C部品	473円		240円		713円
D部品	525円		240円		765円
G部品	420円		140円		560円
デカール	1050円		120円		1170円
説明書	210円		120円		330円

郵便部品 0SP4CH　2004年印刷 72172

●部品を破損、紛失された方は、下記の必要な部品を□でかこみ、住所、氏名、郵便番号を明記の上、このカードと代金を現金書留、又は郵便為替にて当社アフターサービス係までお送り下さい。
●表示価格は予告なく変更する場合があります。

フジミ模型株式会社　©2004.9

1/72SCALE H-SERIES E-2CJ Hawkeye

JASDF 50th Anniversary

E-2CJホークアイ
航空自衛隊三沢基地第601飛行隊
JASDF50周年記念塗装機

写真：石原 肇

0SP4CH

フジミ模型株式会社 静岡市登呂4-21-1 〒422-8033
FUJIMI MOKEI CO.,LTD. 4-21-1 TORO SHIZUOKA CITY JAPAN.
TEL 054-286-0346 FAX 054-286-0349

組み立てる前に必ずお読み下さい。
(1)組み立てる前に説明書をお読み下さい。
(2)組み立てる前に部品を確かめて下さい。
(3)部品を取り出した後のビニール袋は、小さな子供が頭から被ったりすると窒息する危険がありますので、破り捨てて下さい。
(4)組み立て中の部品や破片は、小さな子供の手の届かない、水平な所に保管して下さい。部品や破片を飲み込むと息が詰まったりして危険です。
(5)接着する前に部品を合わせて確かめます。
(6)色を塗るときは安全な水性塗料を使いましょう。
(7)接着剤や塗料を使うときは窓を開けます。
(8)接着剤や塗料の近くでは火を使ってはいけません。
(9)指定塗料のHBは㈱GSIクレオス・水性ホビーカラー。Mはタミヤカラーの番号です。
(10)デカールはハサミで切り取り、水に20秒位つけてから貼る所において軽かに台紙をずらしてデカールを貼ります。
(11)組み立てる前や組み立て中に、プラスチック部品の成形不良によるバリや鋭い形の部品などは、手、指、足を切る可能性がありますので、取り扱いには注意して下さい。
(12)組立図中に上印マークが出てきたら、注意して組み立てをして下さい。

Make sure to read the manual before assembling it.
(1) Read the Manual before you start assembling. (2) Make sure that the kit is complete with all the parts. (3) After taking out the parts from the plastic bag, tear up the plastic bag. Little child may wear it over his head only to be suffocated. (4) While assembling the kit, place the parts and the cut-off chips on a flat place out of the reach of little children. These pieces may cause suffocation if swallowed. (5) Check the fit of each part before cementing. (6) Use Aqueous/water-base paint because it is safer to use. (7) Open a window or make area well ventilated when glue or paint is in use. (8) Never use glue or paint near open flame. (9) XXXXXXXXXXXXXXXXXXXX. XXXXXXXXXXXXXXXXXXX

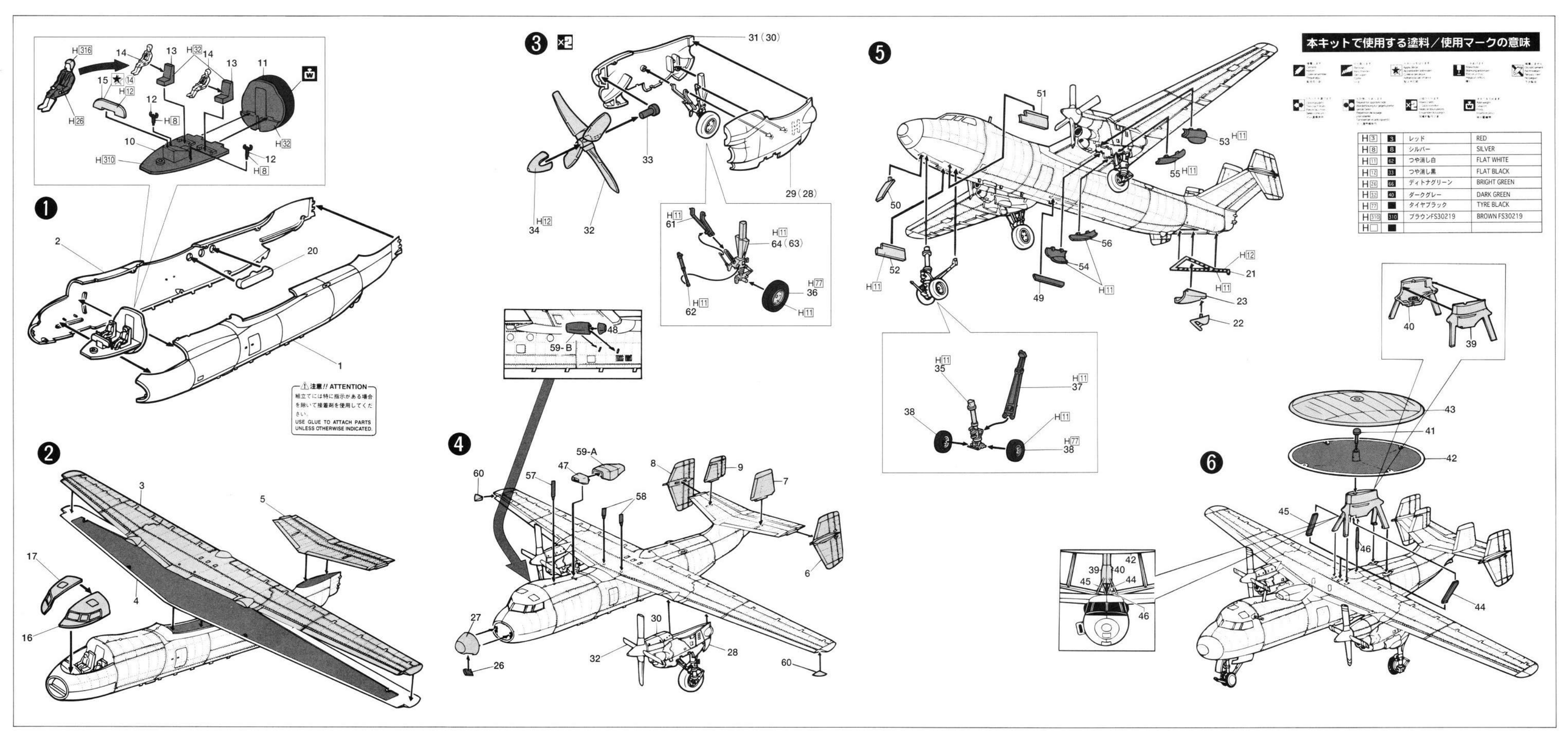
本キットで使用する塗料／使用マークの意味
H3 3 レッド RED
H8 8 シルバー SILVER
H11 62 つや消し白 FLAT WHITE
H12 33 つや消し黒 FLAT BLACK
H26 66 ディトナグリーン BRIGHT GREEN
H32 40 ダークグレー DARK GREEN
H77 ■ タイヤブラック TYRE BLACK
H310 310 ブラウンFS30219 BROWN FS30219
注意 // ATTENTION
組立ては特に指示がある場合を除いて接着剤を使用してください。
USE GLUE TO ATTACH PARTS UNLESS OTHERWISE INDICATED.

FUJIMI 72172 1/72 E-2CJ HAWKEYE "JASDF 50th ANNIVERSARY"

© 2004 FUJIMI MOKEI CO.,LTD. PRINTED IN JAPAN