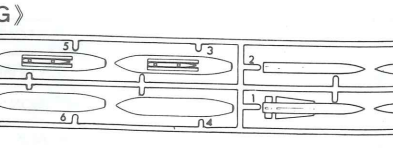
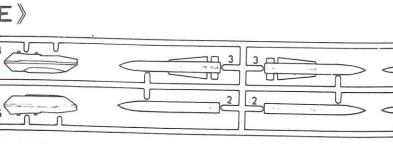
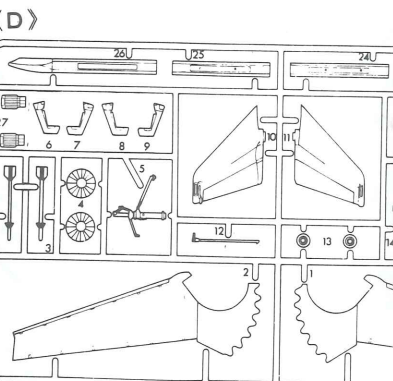
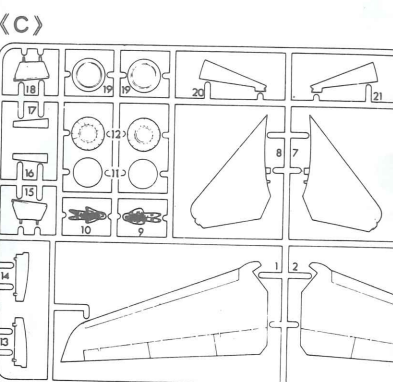
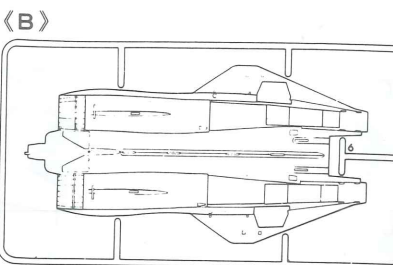
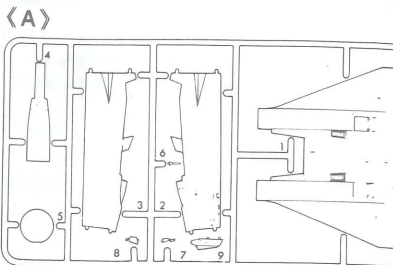
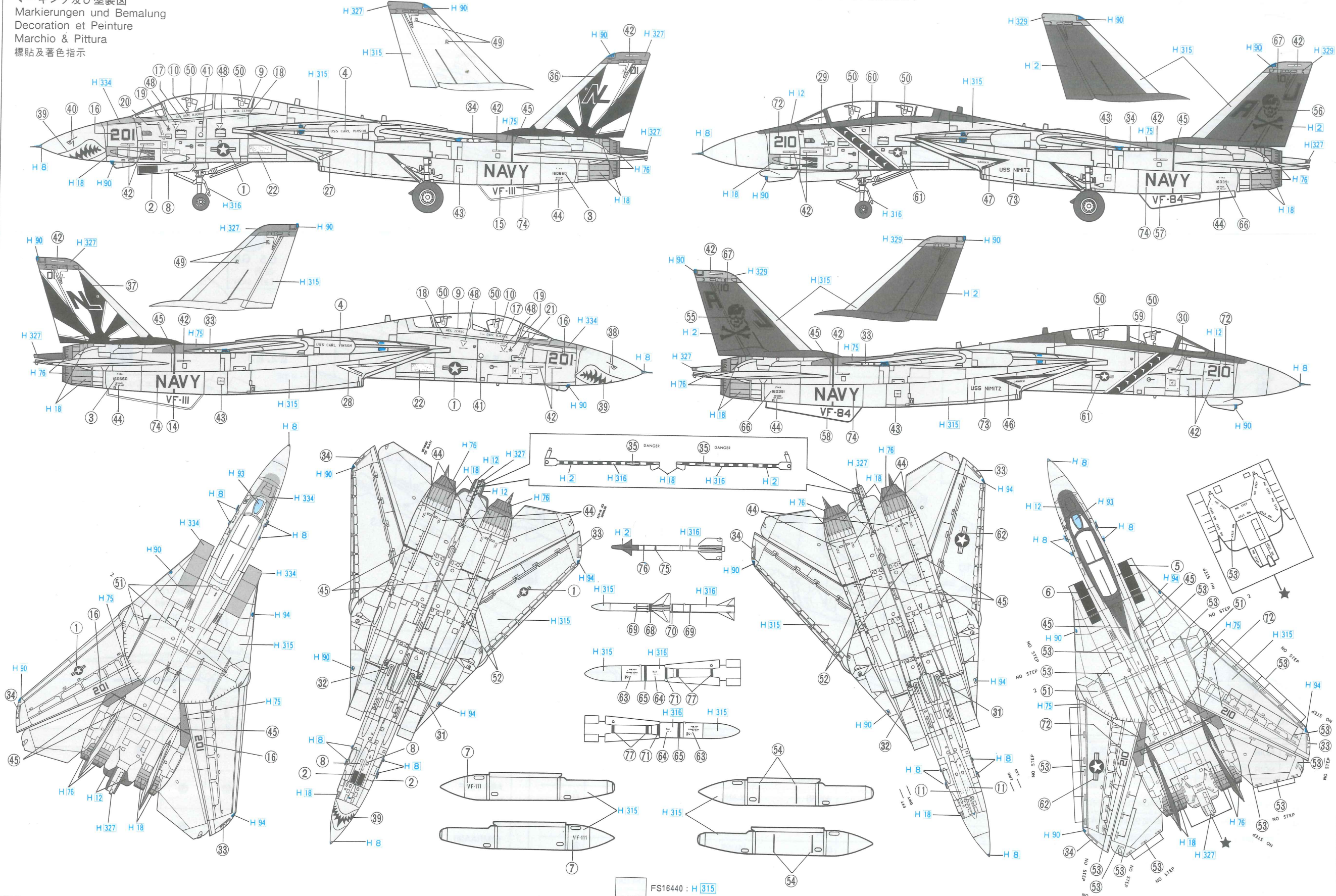


Marking & Painting

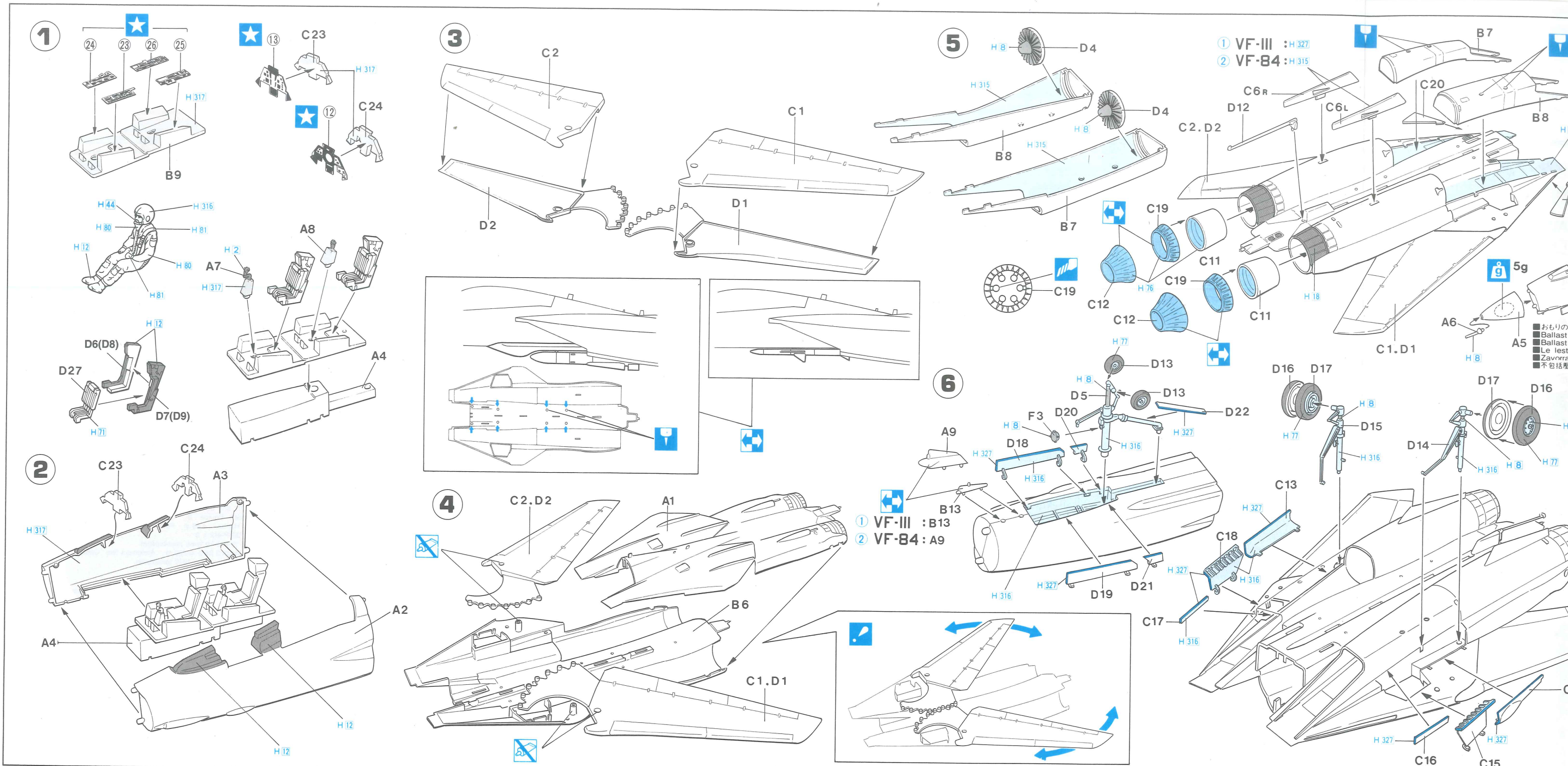
マーキング及び塗装図
 Markierungen und Bemalung
 Decoration et Peinture
 Marchio & Pittura
 標貼及着色指示

①アメリカ海軍 第111戦闘飛行隊 "サンダウナーズ"
 "SUNDOWNERS" VF-111 U.S.NAVY

②アメリカ海軍 第84戦闘飛行隊 "ジョリー ロジャーズ"
 "JOLLY ROGERS" VF-84 U.S.NAVY



の部品は使用しません
 Parts not for use.
 Teile werden nicht verwendet.



■楽しい工作のための4つのポイント
■Please keep to the following rules
■Bitte beachten Sie die folgenden Regeln

■Suivre attentivement les règles suivantes:
■Sequitare le seguenti regole
■請筆記以下守則

1. 火の近くでは接着剤や塗料を使用しない。
 2. 接着剤や塗料を使うときは窓を開ける。
 3. ナイフの工具を正しく使う。
 4. 組立中でも整理整頓しましょう。
1. Never use glue or paint near fire.
 2. Open window for fresh air when glue or paint is in use. Be sure to close cap tightly on glue and paint after use and keep them hidden from sun light, and away from reach of small children. Glue and paint parts contain volatile solvent which is harmful to health if inhaled too much. Do not inhale solvent intentionally.
 3. Use a modelling scissors to take the parts off from the runner and trim any excess plastics with a cutter or a file.
 4. Keep all materials and tools neatly.

1. 火の近くでは接着剤や塗料を使用しない。
 2. 接着剤や塗料を使うときは窓を開ける。
 3. ナイフの工具を正しく使う。
 4. 組立中でも整理整頓しましょう。

1. Klebstoff und Farben niemals in der Nähe einer Flamme verwenden.
 2. Beim Arbeiten mit Klebstoff oder Farbe Fenster öffnen um die Zuluft zu gewährleisten. Nach Gebrauch Klebstoff und Farbe fest verschließen. Außerhalb der Reichweite von Kindern lagern und nicht der Sonne aussetzen. Klebstoff und die meisten Farben enthalten flüchtige Lösungsmittel, die der Gesundheit schaden, wenn sie zu stark inhaliert werden. Niemals Lösungsmittel absichtlich inhalieren.
 3. Verwenden Sie eine Modellbauzschere oder einen Plastikzweckzahn um die Plastikteile von den Anspritzungen zu trennen. Säubern Sie die Teile von Gerten mit einem Cutter oder Feile.
 4. Alle Materialien und Werkzeuge ordentlich und übersichtlich bereithalten.

1. Non usare mai colla o vernice vicino a fonti di calore.
 2. Quando si usa colla o vernice lasciare aperte le finestre in modo che circoli aria fresca. Assicurarsi che il coperchio della colla e della vernice sia ben chiuso dopo l'uso, tenerli lontani dalla luce solare e dalla portata dei bambini.
 3. Non aspirare intenzionalmente il solvente.
 4. Mantenere tutti i materiali e attrezzi in perfetto ordine.

1. 切らないでください
 2. 切らないでください
 3. 切らないでください
 4. 切らないでください

1. 切らないでください
 2. 切らないでください
 3. 切らないでください
 4. 切らないでください

1. 切らないでください
 2. 切らないでください
 3. 切らないでください
 4. 切らないでください

1. 切らないでください
 2. 切らないでください
 3. 切らないでください
 4. 切らないでください

1. 切らないでください
 2. 切らないでください
 3. 切らないでください
 4. 切らないでください

H 2	2	ブラック	BLACK	SCHWARZ	NOIR	NERO
H 12	12	つや消しブラック	FLAT BLACK	MATTSCHWARZ	NOIR MAT	NERO OPACO
H 18	18	黒鉄色	STEEL	STAHL	ACIER	ACCIAIO
H 71	71	ミドルストーン	MIDDLE STONE	STEINGRAU,MITTEL	PIERRE MOYEN	MEDIA BRUN
H 75	75	ダークシーグレー	DARK SEA GRAY	SEE GRAU, DUNKEL	GRIS MER FONCÉ	GRIGIO MARE
H 76	76	焼鉄色	BURNT IRON	GEBR, EISEN	FER BRULÉ	METALLO BRU
H 77	77	タイヤブラック	TIRE BLACK	REIFENSCHWARZ	NOIR DE PNEU	NERO DI PNEUM
H 80	80	カーキグリーン	KHAKI GREEN	KHAKIGRÜN	VERT CACHI	VERDE KHAK
H 81	81	カーキ	KHAKI	KHAKI	KHAKI	KAKI
H 90	90	クリアレッド	CLEAR RED	ROT,REIN	ROUGE CLAIR	ROSSO CHIA

